

# 特別調査

## 「中小企業における災害等への取組状況 (事業継続計画(BCP))について」

事業継続計画(Business Continuity Plan)は企業などの組織におけるリスクマネジメントの一部であり、企業などの組織が、災害や事故で被害を受けても、重要業務が中断しないことや、中断しても可能な限り短い期間で業務を再開することが求められています。そのような中、中小の経営者の皆様に「中小企業における災害等への取組状況(事業継続計画(BCP))」についてお聴きいたしました。(回答数385先)

### 普段、どのような災害をもっとも意識していますか ・・・「地震」が31.6% <複数回答>

もっとも意識している災害については、「地震」が31.6%と最も回答が多く、次いで「火災」が26.7%、「新型インフルエンザなどの伝染病」が21.0%、「水害(台風など)」が11.2%、「自然災害(地震・火災・水害以外)」が2.2%、「犯罪行為(大規模テロなど)」が1.9%の回答となりました。対して「あまり意識していない」が5.2%の回答となりました。

(単位：%)

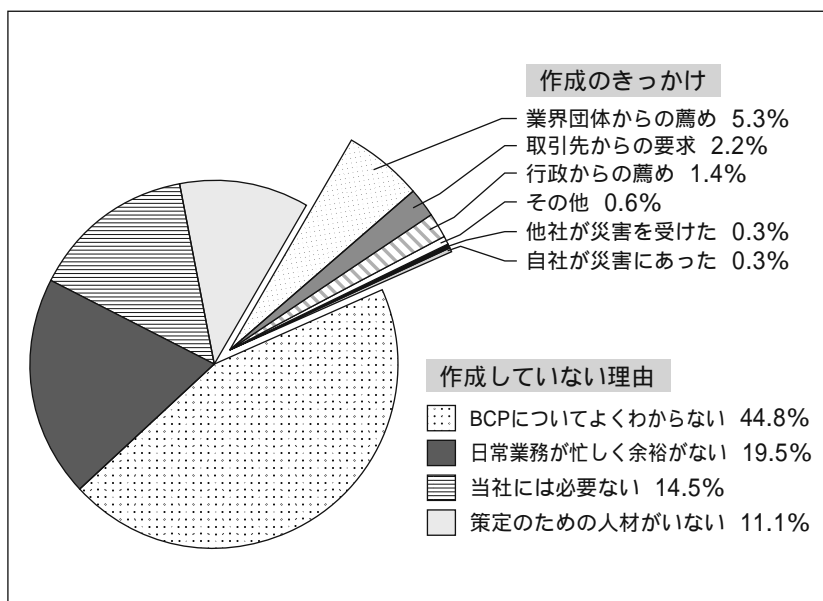
選択項目	製造業	卸売業	小売業	飲食業	サービス業	運輸業	建設業	不動産業	総計
地震	30.6	34.0	32.6	32.8	26.4	23.8	34.6	35.3	31.6
火災	27.9	28.0	27.2	32.8	27.1	14.3	23.1	25.5	26.7
新型インフルエンザなどの伝染病	21.1	22.0	18.8	23.9	32.1	33.3	10.8	15.7	21.0
水害(台風など)	10.2	10.0	12.1	6.0	3.6	14.3	19.2	17.6	11.2
あまり意識していない	4.1	4.0	5.4	3.0	6.4	9.5	6.9	2.0	5.2
自然災害(地震・火災・水害以外)	4.1	0.0	2.7	0.0	0.7	0.0	3.8	0.0	2.2
犯罪行為(大規模テロなど)	1.4	2.0	1.3	0.0	3.6	4.8	1.5	3.9	1.9
その他	0.7	0.0	0.0	1.5	0.0	0.0	0.0	0.0	0.2

### 事業継続計画(BCP)を作成(予定)について 作成(予定)のきっかけ・・・「業界団体からの薦め」が5.3% 作成していない理由・・・「BCPについてよくわからない」が44.8%

作成のきっかけとしては、「業界団体からの薦め」が5.3%と最も回答が多く、次いで「取引先からの要求」が2.2%、「行政からの薦め」が1.4%となりました。総体では10.1%が作成(予定)していると回答しています。

作成していない理由としては、「BCPについてよくわからない」が44.8%と最も回答が多く、次いで「日常業務が忙しく余裕がない」が19.5%、「当社には必要ない」が14.5%、「策定のための人材がない」が11.1%となりました。

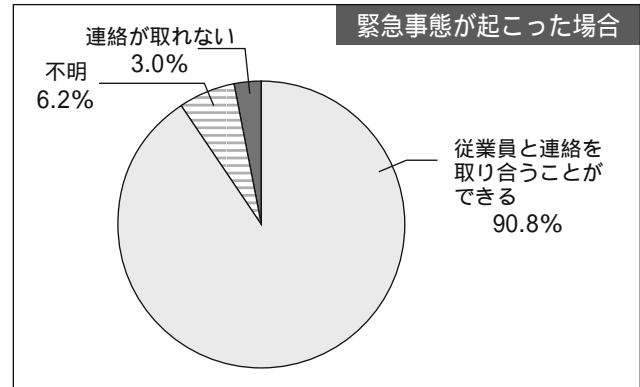
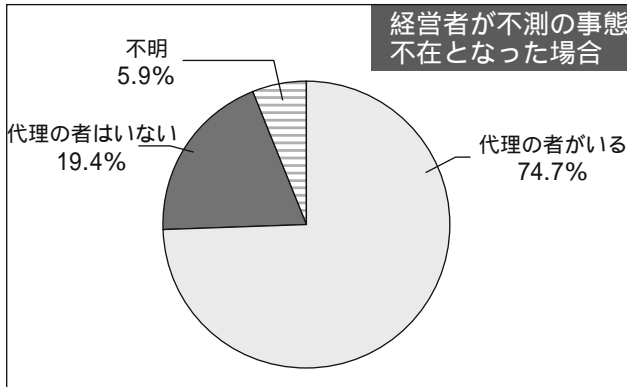
総体では、89.9%が作成していないと回答しています。



## 災害時の対策(人的資源などの状況)について

経営者が不測の事態で不在となった場合・・・「代理の者がいる」が74.7%  
緊急事態が起こった場合・・・「従業員と連絡を取り合うことができる」が90.8%

不測の事態により経営者が不在となった場合については、「代理のものがいる」が74.7%、対して「代理のものはいない」が19.4%の回答となりました。また、緊急事態における従業員との連絡についても、「連絡が取れる」が90.8%、対して「連絡が取れない」が3.0%の回答となりました。



## 大規模地震で自社や取引先が被災した場合に備え、どのような対策をしていますか・・・「特に対策はしていない」が38.0% <複数回答>

大規模地震に備えた対策については、「特に対策はしていない」が38.0%と最も回答が多く、対して「災害用の損害保険への加入」が25.7%、「設備の転倒防止(固定等)」が13.7%、「当面、協力企業への代替生産依頼が可能」が6.2%、「原材料を他企業から代替調達可能」5.8%、「事務所の地震補強」が5.0%「施設を分散し、他所で事業可能」が4.8%の回答となりました。

(単位：%)

選択項目	製造業	卸売業	小売業	飲食業	サービス業	運輸業	建設業	不動産業	総計
特に対策はしていない	37.4	51.9	28.5	44.4	36.8	38.5	41.4	64.0	38.0
災害用の損害保険への加入	27.3	18.5	28.5	19.4	27.6	23.1	25.3	16.0	25.7
設備の転倒防止(固定等)	13.1	7.4	15.3	25.0	13.8	23.1	9.2	8.0	13.7
当面、協力企業への代替生産依頼が可能	10.1	3.7	6.3	0.0	5.7	0.0	8.0	0.0	6.2
原材料を他企業から代替調達可能	6.1	7.4	7.6	8.3	5.7	0.0	3.4	0.0	5.8
事務所の地震補強	3.0	11.1	4.9	2.8	3.4	7.7	6.9	8.0	5.0
施設を分散し、他所で事業可能	3.0	0.0	9.0	0.0	4.6	7.7	3.4	4.0	4.8
その他	0.0	0.0	0.0	0.0	2.3	0.0	2.3	0.0	0.8

## 災害対策として、現預金をどの程度保有していますか

・・・「保有している企業」は60.8%

災害対策として、現預金を常に一定程度保有することが望ましいとされていますが、現預金を保有している企業は、「売上の1～3か月分」が18.8%、「売上の2週間分未満」が18.0%、「売上の2週間分～1か月分」が16.1%、「売上の3か月分以上」が7.9%と合計60.8%の回答となりました。対して「ほとんど保有していない」が27.0%、「把握していない」が12.2%の回答となりました。

